


حكيمك دليك

يتم الدخول الى البرنامج من خلال الرابط <https://dashboard.hakemakdalelak.com>

حيث يتم الدخول الى البرنامج بعد تسجيل اسم المستخدم وكلمة المرور



بعد الدخول الى البرنامج تظهر لدينا الصفحة التالية والتي تحوي على مجموعة من الخيارات .



في بند تعريف المؤسسة تظهر لدينا مجموعة من الخيارات ، وسوف نلاحظ إن اجراء عمليات الادخال والتعديل والحذف متشابهة في جميع شاشات النظام .




ففي شاشة اعدادات الموقع يتم ادخال البيانات من قبل مدير النظام ، بينما باقي الشاشات في القائمة يمكن لشخص أو شخصين من اجراء عمليات الادخال والتعديل والحذف وذلك بعد اعطائهم اسم مستخدم وكلمة مرور من قبل مدير النظام ، عند الخول الى شاشة اعدادات الموقع تظهر الشاشة على الشكل التالي :

عرض إعدادات الموقع

الاسم	العنوان	رقم الجوال	رقم الجوال 2
حكيمك	دمشق	0938453443	0938453443
الايمل	فاكس	الهاتف 2	الهاتف
moewenisham@gmail.com	0938453443	0115566998	0115566998
خط الطول	خط العرض	كود الموقع	اسم الموقع
848.0000000	444.0000000	0005	/http://www.hakemakdalelak.com

اللغو
No file chosen



تعديل المعلومات

سنقوم بتعديل الاسم من حكيمك الى حكيمك دلييك ، ونقوم بعد ذلك بالضغط على زر تعديل المعلومات ، حيث تظهر رسالة (تم تعديل المعلومات بنجاح).

عرض إعدادات الموقع

تم تعديل المعلومات بنجاح

الاسم	العنوان	رقم الجوال	رقم الجوال 2
حكيمك دلييك	دمشق	0938453443	0938453443
الايمل	فاكس	الهاتف 2	الهاتف
moewenisham@gmail.com	0938453443	0115566998	0115566998
خط الطول	خط العرض	كود الموقع	اسم الموقع
848.0000000	444.0000000	0005	/http://www.hakemakdalelak.com

اللغو
No file chosen



تعديل المعلومات

Super Admin
info@hakemakdalelak.com

- تعريف المؤسسة
- فهارس النظام
- تعريف عامة
- الخدمات
- الهيكلية
- إدارة المستخدمين

Powered By Hisham Muawen. © 2023-09-03 ...
Version: 1.0.0

الان سوف نقوم باجراء الادخال والتعديل والحذف على احد الشاشات ، وعل سبيل المثال نقوم بالضغط على علامة التبويب **لقاءات اعلامية** ، حيث تظهر الشاشة التالية .

عرض جميع لقاءات

إضافة لقاء جديد

Copy CSV Excel PDF Print

Search:

No data available in table

Showing 0 to 0 of 0 entries
Previous Next

Super Admin
info@hakemakdalelak.com

- تعريف المؤسسة
- الصفحة الرئيسية
- إعدادات الموقع
- لقاءات إعلامية
- تجارب السفر
- طريق الاختصاص

نضغط على الزر إضافة لقاء جديد تظهر الشاشة :

أضافة لقاء جديدة

العودة إلى الجامعات

تجربة الطبيب *

بيانات الطبيب *

اسم الطبيب *

صورة شخصية* No file chosen

كلمة الطبيب *

خبرة الطبيب *

حفظ

نقوم بادخال البيانات على الشكل التالي :

أضافة لقاء جديدة

العودة إلى الجامعات

تجربة الطبيب *

بيانات الطبيب *

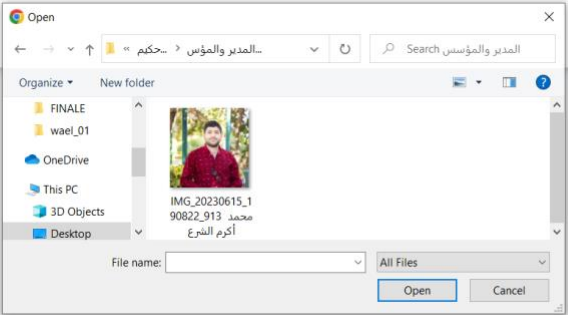
اسم الطبيب *

صورة شخصية* No file chosen

كلمة الطبيب *

خبرة الطبيب *

حفظ



حيث يتم ادخال البيانات حسب متطلبات كل شاشة ، ويتم تحديد صورة الطبيب باختيار **choose file**

أضافة لقاء جديدة

العودة إلى الجامعات

تجربة الطبيب *

بيانات الطبيب *

اسم الطبيب *

صورة شخصية*

كلمة الطبيب *

خبرة الطبيب *

حفظ

ثم نضغط على الزر حفظ ، عندئذ تظهر لدينا شاشة تأكيد الحفظ

عرض جميع لقاءات إضافة لقاء جديد

تم إضافة المعلومات بنجاح

Copy CSV Excel PDF Print

:Search

		اسم الطبيب	
		الدكتور محمد أكرم الشرع	1

Showing 1 to 1 of 1 entries
Previous 1 Next

كما يمكننا إجراء تعديل على البيانات في حال وجود خطأ فيها أو في حال الرغبة في إضافة بيانات جديدة لم تكن موجودة سابقاً ، وذلك بالضغط على الزر الذي يحمل رمز " القلم " .

تعديل معلومات العودة إلى اللقاءات

<p>* اسم الطبيب الدكتور محمد أكرم الشرع</p>	<p>* بيانات الطبيب طبيب في مشفى المجتهد - طبيب قلبية</p>	<p>* تجربة الطبيب تجربة في جامعة ليون - فرنسا</p>
<p>* خبرة الطبيب خبرة في الجراحة القلبية في مشفى الموساة والمجتهد</p>	<p>* كلمة الطبيب يتم هنا كتابة كلمة الطبيب</p>	<p>* صورة شخصية* No file chosen <input type="button" value="Choose File"/></p>

تعديل المعلومات

نقوم بالتعديل المطلوب ، ثم الضغط على زر تعديل المعلومات ، لتظهر رسالة تأكيد تم تعديل المعلومات بنجاح .

عرض جميع لقاءات إضافة لقاء جديد

تم تعديل المعلومات بنجاح

Copy CSV Excel PDF Print

:Search

		اسم الطبيب	
		الدكتور محمد أكرم الشرع	1

Showing 1 to 1 of 1 entries
Previous 1 Next

كما يمكن إجراء عملية الحذف لأي سجل من السجلات وذلك بالضغط على زر "سلة المحذوفات" .

الآن سنقوم بالدخول الى علامة التبويب **صور الموقع** ، حيث سنقوم أولاً بحذف الصور على الشكل التالي في حال وجودها ، وذلك بالضغط على زر "سلة المحذوفات" ، وبعد ذلك إضافة صور جديدة للموقع والتي سوف تظهر في صفحة الويب الخاصة بفريق حكيمك لذلك بعد التأكد من قياس ودقة الصور من قبل المصمم في فريق حكيمك لذلك .

عرض جميع الصور

أضافة صورة جديدة

Copy CSV Excel PDF Print

:Search

	الاسم	
 		1

Showing 1 to 1 of 1 entries

Previous 1 Next

حذف الصورة

هل أنت متأكد من عملية الحذف

إغلاق حذف

أضافة صورة جديدة

:Search

	الاسم	
 		1

Showing 1 to 1 of 1 entries

Previous 1 Next

عرض جميع الصور

أضافة صورة جديدة

تم حذف الصورة بنجاح

Copy CSV Excel PDF Print

:Search

	الاسم	
--	-------	--

No data available in table

حيث تجري عمليات الاضافة والتعديل كما شرحنا سابقاً في شاشة لقاءات اعلامية .

ونفس الامر ينطبق على كل من شاشات فديوهات الموقع ، وحده شاية ، طريق الاختصاص ، فديوهات الموقع ، من نحن ، معلومات طبية ، أما بالنسبة للتعليقات والردود سيتم الغاء تفعيلها من dashboard ، حيث ستكون من خلال موقع الويب لفريق حكيمك دليلك .

ملاحظة :

بالنسبة لشاشة المعلومات الطبية يجب الانتباه الى شئى هام وهو على الشكل التالي :

عرض تاريخ المعلومات الطبية

أضافة معلومة جديدة

Copy CSV Excel PDF Print

:Search

الاسم	التاريخ	الرقم
أسباب الإرهاق	2023-07-03	1

Showing 1 to 1 of 1 entries

Previous 1 Next

نضغط على الزر إضافة معلومة جديدة ،

العودة إلى المعلومات

أضافة معلومة جديدة

اسم المعلومة

تاريخ

الصورة

أسباب رجفة اليدين

09/03/2023

Choose File

1688634756.أسباب رجفة اليدين.موز

حفظ

ثم نضغط على الزر حفظ بعد ادخال المعلومات بشكل كامل .

عرض تاريخ المعلومات الطبية

أضافة معلومة جديدة

تم اضافة الخدمة بنجاح


Copy CSV Excel PDF Print

:Search

الاسم	التاريخ	الرقم
أسباب رجفة اليدين	2023-09-03	1
أسباب الإرهاق	2023-07-03	2

Showing 1 to 2 of 2 entries

Previous 1 Next

نقوم بالضغط على زر تفاصيل  للذهاب الى الشاشة التالية :

العودة إلى المعلومات

تفاصيل - أسباب رجفة اليدين

أضافة تفصيل جديد

Copy CSV Excel PDF Print

:Search

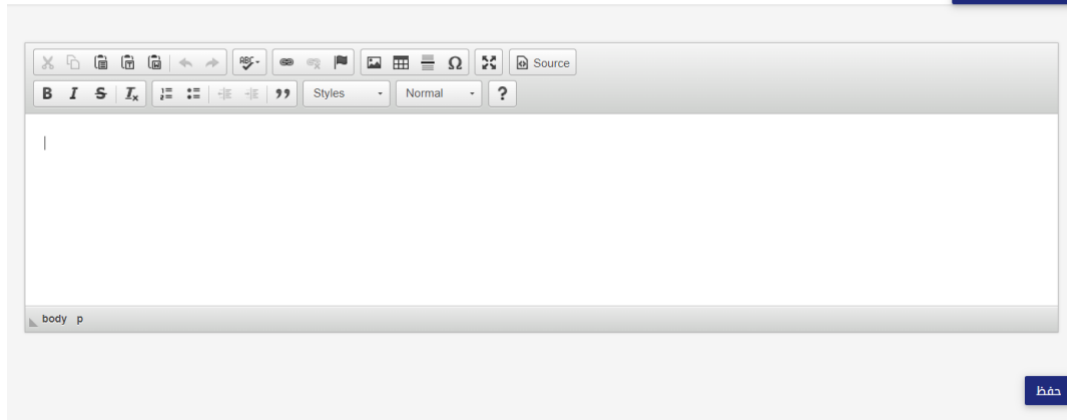
الاسم

No data available in table

Showing 0 to 0 of 0 entries

Previous Next

نضغط على اضافة تفصيل جديد



في هذه الشاشة لانقوم باجراء ادخال البيانات ضمن هذا المربع ، حيث نقوم بادخال الموضوع الخاص بالمرض وتنسيقه ضمن ملف word ، ومن ثم نقوم بنسخه ولصقه ضمن صندوق الادخال .

رجفة اليد: معلومات هامة ومثيرة

هو أكثر الأسباب الشائعة التي ينتج عنها رعشة اليد، وهو عبارة عن مشكلة تصيب الجهاز العصبي في الجسم، وعادة ما تبدأ في اليدين، لكنها قد تنتقل لتشمل أجزاء أخرى من الجسم مثل الرأس والصوت والقدمين.

الإصابة بهذا الرعاش قد يكون أمراً وراثياً ناتج عن طفرة جينية موروثية عن أحد الوالدين، أو قد تحدث نتيجة انتشار المواد السامة في البيئة المحيطة. كما يزيد التقدم بالعمر من خطر الإصابة.

الرعاش المجهول السبب لا يعد حالة صحية خطيرة، ولكن قد تزداد حدته مع تطور المرض وتقدم الوقت، لذلك من المهم الإبتعاد عن المحفزات ومن بينها:

- التوتر.
- التعب.
- تناول الكثير من الكافيين

رجفة اليد: معلومات هامة ومثيرة

هو أكثر الأسباب الشائعة التي ينتج عنها رعشة اليد، وهو عبارة عن مشكلة تصيب الجهاز العصبي في الجسم، وعادة ما تبدأ في اليدين، لكنها قد تنتقل لتشمل أجزاء أخرى من الجسم مثل الرأس والصوت والقدمين.

الإصابة بهذا الرعاش قد يكون أمراً وراثياً ناتج عن طفرة جينية موروثية عن أحد الوالدين، أو قد تحدث نتيجة انتشار المواد السامة في البيئة المحيطة. كما يزيد التقدم بالعمر من خطر الإصابة.

الرعاش المجهول السبب لا يعد حالة صحية خطيرة، ولكن قد تزداد حدته مع تطور المرض وتقدم الوقت، لذلك من المهم الإبتعاد عن المحفزات ومن بينها:

- التوتر.
- التعب.

ثم نضغط على الزر حفظ .

تم تعديل المعلومات بنجاح ×

إضافة تفصيل جديد

Copy CSV Excel PDF Print

:Search

الاسم	رقم
رجفة اليد: معلومات هامة ومثيرة	1
<p>هو أكثر الأسباب الشائعة التي ينتج عنها رعشة اليد، وهو عبارة عن مشكلة تصيب الجهاز العصبي في الجسم، وعادة ما تبدأ في اليدين، لكنها قد تنتقل لتشمل أجزاء أخرى من الجسم مثل الرأس والصوت والقدمين.</p> <p>الإصابة بهذا الرعاش قد يكون أمراً وراثياً ناتج عن طفرة جينية موروثية عن أحد الوالدين، أو قد تحدث نتيجة انتشار المواد السامة في البيئة المحيطة. كما يزيد التقدم بالعمر من خطر الإصابة.</p> <p>الرعاش المجهول السبب لا يعد حالة صحية خطيرة، ولكن قد تزداد حدته مع تطور المرض وتقدم الوقت، لذلك من المهم الابتعاد عن المحفزات ومن بينها:</p> <ul style="list-style-type: none"> • التوتر. • التعب. • تناول الكثير من الكافيين 	

Showing 1 to 1 of 1 entries

Previous 1 Next

وهذا سوف يظهر على الموقع بالشكل التالي :

hakemakdalelak.com/information

اتصل بنا الخدمات الطبية تعريفات الهيكلية الإدارية المعلومات الطبية من نحن الصفحة الرئيسية LOGIN

2023-09-03

رجفة اليد: معلومات هامة ومثيرة

هو أكثر الأسباب الشائعة التي ينتج عنها رعشة اليد، وهو عبارة عن مشكلة تصيب الجهاز العصبي في الجسم، وعادة ما تبدأ في اليدين، لكنها قد تنتقل لتشمل أجزاء أخرى من الجسم مثل الرأس والصوت والقدمين.

الإصابة بهذا الرعاش قد يكون أمراً وراثياً ناتج عن طفرة جينية موروثية عن أحد الوالدين، أو قد تحدث نتيجة انتشار المواد السامة في البيئة المحيطة. كما يزيد التقدم بالعمر من خطر الإصابة.

الرعاش المجهول السبب لا يعد حالة صحية خطيرة، ولكن قد تزداد حدته مع تطور المرض وتقدم الوقت، لذلك من المهم الابتعاد عن المحفزات ومن بينها:

- التوتر.
- التعب.
- تناول الكثير من الكافيين